

Municipio de Almoloya de Juárez 0102  
Notas de Gestión Administrativa  
Del 1 al 31 de marzo 2026  
(Cifras en pesos)

**Autorización e Historia (1)**

El Municipio de Almoloya de Juárez, es uno de los 125 municipios en que se divide el Estado de México, localizadp en el Valle de Toluca, su cabecera es la Villa de Almoloya de Juárez. Es conocido nacional e internacionalmente porque esta localizado en su territorio el Centro de Readaptación Social Número 1o Penal de "El Altiplano". previamente conocido como el penal de Almoloya o de la Palma.

**Panorama Económico y Financiero (2)**

El objetivo social del Municipio de Almoloya de Juárez, es realizar actividades de intermediación financiera para favorecer el desarrollo de las actividades naturales, comerciales y productivas de esta tegión, para lo cual capta e invierte los recursos financieros a fin de incrementar la infraestructura en obra pública, educación, espacios deportivos y recreativos.

**Organización y Objeto Social (3)**

Atender necesidades básicas de sus habitantes, asegurando la atención permanente a la población marginada, brindando servicios integrales de asistencia social, realizando actividades de intermediación financiera para favorecer e incrementar el desarrollo de las actividades rurales, comerciales y productivas de todas las comunidades incluyendo la cabecera municipal.

**Bases de Preparación de los Estados Financieros (4)**

Los Estados Financieros muestran la incidencia económica-financiera que ha realizado el Municipio de Almoloya de Juárez, durante un periodo determinado, los cuales, señalan los resultados del ejercicio presupuestal y la situación patrimonial, todo ello con la estructura, oportunidad y periodicidad que la Ley establece. El objetivo, es proporcionar información sobre la situación financiera, los resultados de la gestión, los flujos de efectivo y el ejercicio de la Ley de Ingresos y del Presupuesto de Egresos, para la toma de decisiones respecto a la asignación de recursos, su administración y control; a su vez, constituyen la base para la rendición de cuentas, la transparencia y la fiscalización de la cuenta pública.

Los Estados Financieros son elaborados de acuerdo a la Norma emitida por el Consejo Nacional de Armonización Contable (CONAC), Manual Único de Contabilidad Gubernamental, y con base en las leyes que emiten los distintos Órganos y dependencias del Gobierno Estatal, así como el Órgano Superior de Fiscalización del Estado de México (OSFEM) e Instituciones Académicas, con el fin de observar con precisión y a cabalidad la norma contable aplicada para el reconocimiento, valuación y revelación de la información financiera; con el propósito de facilitar el registro y la fiscalización de los activos, pasivos, ingresos y gastos y, en general, contribuir a medir la eficacia, economía y eficiencia del gasto e ingresos públicos, la administración de la deuda pública, incluyendo las obligaciones contingentes y el patrimonio del Estado.

El sistema de contabilidad gubernamental que utiliza el municipio como instrumento de la administración financiera gubernamental, registra en tiempo real de manera armónica, delimitada y específica las operaciones presupuestarias y cuentas derivadas de la gestión pública. Asimismo, genera estados financieros, confiables, oportunos, comprensibles, periódicos y comparables, los cuales son expresados en términos monetarios. Siendo responsable en su totalidad de su contabilidad y operación del sistema; así como del cumplimiento de lo dispuesto por las leyes en la materia.

**Políticas de Contabilidad Significativas (5)**

Actualización: N/A

Método de valuación de la inversión en acciones de compañías subsidiarias no consolidadas y asociadas: N/A

Sistema y método de valuación de inventarios: No se cuenta con almacenes de materiales: Se distribuyen los materiales de forma inmediata, conforme a las necesidades de cada área operativa o para el desarrollo de programas sociales del Municipio.

Provisiones: N/A

Reservas: N/A

Cambios en políticas contables y corrección de errores junto con la revelación de los efectos que se tendrá en la información financiera del ente público, ya sea retrospectivos o prospectivos: N/A

Reclasificaciones: Se revelan todos aquellos movimientos entre cuentas por efectos de cambios en los tipos de operaciones mediante póliza de diario.

Depuración y cancelación de saldos: Sin movimientos

El Municipio de Almoloya de Juárez, realiza la actualización de los activos, pasivos, y hacienda pública y/o patrimonio. No se realizan operaciones en moneda extranjera. En su caso, su registro se efectuará a su equivalente en Moneda Nacional. No se tienen inversiones en acciones con compañías subsidiadas y asociadas. El Ente Público no vende ni transforma inventarios como actividad principal.

**Posición en Moneda Extranjera y Protección por Riesgo Cambiario (6)**

No aplica

**Reporte Analítico del Activo (7)**

\*Vida útil o porcentajes de depreciación, deterioro o amortización utilizados en los diferentes tipos de activos:

La depreciación se calcula, a partir del mes siguiente al de su adquisición, aplicando los porcentajes siguientes:

Automóviles y Equipo Terrestre 20 % . Equipo de cómputo 33.3 % Mobiliario y equipo de administración 10 % Edificios 2 % Maquinaria, Otros Equipos y Herramientas 10 % El resto 20%.

En el caso de que un bien se encuentre totalmente depreciado, pero se considere que aún cuenta con vida útil, se determinará el tiempo aproximado de vida útil y se mantendrá en la contabilidad el valor correspondiente, para esto, se cancelará el monto de la revaluación tanto de la depreciación como del activo no circulante y el monto de la depreciación acumulada aplicada hasta por el importe que corresponda al periodo de vida útil determinado y será sujeto nuevamente al procedimiento de depreciación.

\* Cambios en el porcentaje de depreciación o valor residual de los activos: NA

\* Importe de los gastos capitalizados en el ejercicio, tanto financieros como de investigación y desarrollo: NA

\*Otras circunstancias de carácter significativo que afecten el activo, tales como bienes en garantía, señalados en embargos, litigios, títulos de inversiones entregados en garantía, baja significativa del valor de inversiones financieras etc: NA

**Fideicomisos, Mandatos y Contratos Análogos (8)**

No aplica

**Reporte de la Recaudación (9)**

La recaudación procedente de los Ingresos de Gestión y otros ingresos, representó el 12.3 por ciento de los ingresos totales recaudados en el mes, provenientes principalmente de los impuestos captados. Los recursos de origen federal como son: las participaciones en ingresos, las aportaciones federales, entre otros conceptos, mismos que financian distintos proyectos en beneficio de los habitantes del Municipio, registraron un 87.7 por ciento del total de los ingresos recaudados en el periodo.

**Información sobre la Deuda y el Reporte Analítico de la Deuda (10)**

El municipio no presenta deuda con alguna institución bancaria y/o crediticia

**Calificaciones Otorgadas (11)**

Durante la presente administración, no se ha realizado ninguna transacción sujeta a calificación.

**Proceso de Mejora (12)**

Las políticas de control interno se encuentran en proceso de mejora y serán publicadas en Gaceta.

**Información por Segmentos (13)**

No se presenta información por segmentos, considerando que el municipio solo tiene una actividad preponderante . Solo en caso que tuviese mas actividades se presentará por segmentos.

**Eventos Posteriores al Cierre (14)**

No existen eventos posteriores al cierre


**Partes Relacionadas (15)**


El Municipio de Almoloya de Juárez, presenta como parte relacionadas , el Sistema Municipal DIF, El Organismo de Agua e IMCUFIDE


**Responsabilidad sobre la Presentación Razonable de la Información Contable (16)**


Responsabilidad sobre la presentación razonable de la información contable, formulada con base en las normas establecidas por el CONAC, en forma correcta, objetiva y equitativa.

"Bajo protesta de decir verdad declaramos que los Estados Financieros y sus notas, son razonablemente correctos y son responsabilidad del emisor."

  
PRESIDENTE MUNICIPAL  
LIC. ADOLFO JONATHAN SOLÍS GÓMEZ



  
TESORERA MUNICIPAL  
DRA. NOHEMÍ JUDITH CHÁVEZ CAMACHO



Municipio de Almoloya de Juárez 0102

Notas de Desglose

Del 1 al 31 de marzo de 2026

(Cifras en pesos)

I. Notas al Estado de Situación Financiera

**ACTIVO**

**Efectivo y Equivalentes (1)**

El Efectivo y equivalentes, refleja un saldo de 138,082,048.04, de este corresponde a la cuenta de efectivo un saldo de \$324,016.28, y a la cuenta de bancos \$137,758,031.76. El saldo se originó principalmente por los recursos que ministraron al al Fondo de Aportaciones para la Infraestructura Social Municipal (FAISMUN) y Fondo de Estatal de Fortalecimiento Municipal, el Fondo de Aportaciones para el Fortalecimiento de los Municipios y las Demarcaciones Territoriales del Distrito Federal (FORTAMUN), FIDEPAR y las Participaciones en los ingresos.

**Derechos a Recibir Efectivo y Equivalentes y Bienes o Servicios a Recibir (2)**

Los derechos a recibir efectivo y equivalentes, al cierre del mes presenta un saldo por \$15,487,403.29. Conformado principalmente por los deudores diversos de ejercicios anteriores \$14,541,012.85, y deudores del presente ejercicio \$946,390.43, cifras que se revisan a efecto de efectuar su recuperación o en su caso determinar su incobrabilidad.

En cuanto a Derechos a recibir bienes y/o servicios, durante el mes se registró un saldo de \$153,364.35, derivado de anticipos a proveedores por adquisición de bienes inmuebles a corto plazo de ejercicios anteriores, principalmente por los bienes pendientes de entrega del programa transformando el campo.

**Inventarios (3)**

No aplica. El Ayuntamiento no cuenta inventarios de materias primas y materiales para su transformación.

**Almacenes (4)**

No aplica. Este rubro corresponde a todos los bienes existentes para su distribución a las áreas operativas de las Dependencias del Ayuntamiento. El Ayuntamiento no cuenta con la infraestructura ni recursos suficientes para operar un almacén de materiales, estos se adquieren mediante requisiciones y se distribuyen de forma inmediata de acuerdo con las necesidades de cada área.

**Inversiones Financieras (5)**

No se tienen inversiones financieras con fideicomisos.

**Bienes Muebles, Inmuebles e Intangibles (6)**

Durante el mes se realizaron pagos por concepto de bienes muebles por un importe de \$1,914,000.00. El saldo acumulado al final del mes fue de \$124,071,877.78. Activos Intangibles \$23,000.00. Los Bienes Inmuebles conservan un saldo de \$64,706,725.57 y las Construcciones en proceso en Bienes de Dominio Público alcanzó un saldo de \$14,479,780.55.

Se calculó la depreciación mediante el método de línea recta correspondiente a los distintos bienes muebles del Ayuntamiento. La depreciación de bienes inmuebles fue de por \$37,484.86, la de bienes muebles \$563,244.10; alcanzado un importe total de depreciación en el mes de marzo de \$1,588,627.80.

Cuenta	% Depreciación	Marzo	Ene-Marzo 2026
<b>DEPRECIACIÓN</b>		503,244.10	1,603,390.97
<b>Bienes Inmuebles</b>			
Edificios no habitacionales	2.0%	37,484.86	112,454.58
<b>Bienes Muebles</b>			
Mobiliario y Equipo de Administración			
Mobiliario y Equipo de Oficina	10.0%	27,293.76	81,881.28
Equipo de Cómputo y Accesorios	33.3%	134,580.70	403,742.10
Mobiliario y Equipo Educativo y Recreativo	10.0%	1,384.91	4,154.73
Equipo Contra Incendio	10.0%	2,600.94	7,802.82
Equipo e Instrumental médico y de Laboratorio	10.0%	1,429.74	4,289.22
Vehículos y Equipo de Transporte	20.0%	82,045.05	246,135.15
Equipo de Defensa y Seguridad	20.0%	181,652.97	544,958.91
Maquinaria, Otros Equipos y Herramientas	10.0%	94,771.17	277,980.18

**Estimaciones y Deterioros (7)**

Sin movimiento

**Otros Activos (8)**

Sin movimiento. El saldo en otros activos diferidos es de \$71,965.88, proveniente de ejercicios anteriores.

**Cuentas y Documentos por pagar (9)**

En el apartado de cuentas y documentos por pagar, se revisan los saldos a efecto de en su caso, cubrir las obligaciones de pago en estricto apego a la normatividad.

Pasivo	Importe	Vencimiento (días)
Servicios Personales por Pagar a Corto plazo 2022-2024	1,456,390.54	>365
Servicios Personales por Pagar a Corto plazo 2025-2027	4,137.20	<30
Proveedores 2022-2024	18,570,002.39	>365
Proveedores 2025-2027	4,706,664.00	<30
Retenciones y Contribuciones por Pagar a Corto Plazo 2022-2024	4,520,057.00	>365
Retenciones y Contribuciones por Pagar a Corto Plazo 2025-2027	1,947,444.59	<30
Otras Cuentas por pagar a Corto Plazo 2022-2024	1,221,146.03	>365
<b>Total Pasivo</b>	<b>32,427,851.88</b>	

En cuanto a las obligaciones de pago contraídas en ejercicios anteriores, se esta haciendo una revisión de las cuentas por pagar, para realizar las acciones que procedan.

**Fondos y Bienes de Terceros en Garantía y/o Administración (10)**

Sin movimiento

**Pasivos Diferidos (11)**

Sin movimiento

**Provisiones (12)**

Sin movimiento

**Otros Pasivos (13)**

Sin movimiento

**II. Notas al Estado de Actividades**

El Estado de Actividades refleja el resultado entre el saldo total de los ingresos captados y el saldo total de los gastos incurridos, cuya diferencia positiva o negativa, determina el ahorro o el desahorro del periodo, sin considerar la deuda pública, inversión en bienes muebles e inmuebles, infraestructura y construcciones en proceso. De esta forma el resultado al mes de marzo refleja un ahorro por \$110,973,817.50

Atendiendo los principios de transparencia y rendición de cuentas, impulsados por la presente Administración del Municipio de Almoloya de Juárez, se presenta la situación que guardan los siguientes rubros:

**Ingresos y Otros Beneficios (14)**

Los ingresos de gestión alcanzaron en el mes \$8,147,357.10 y un acumulado de \$35,314,097.82, desglosados de la siguiente manera:

Concepto de Ingreso	Marzo	Acumulado
<b>Ingresos de Gestión</b>	<b>8,147,357.10</b>	<b>35,314,097.82</b>
<b>Impuestos</b>	<b>3,478,746.15</b>	<b>24,892,456.36</b>
Impuestos sobre el Patrimonio	3,155,996.55	23,654,810.19
Accesorios de Impuestos	322,749.60	1,237,646.17
Contribuciones de Mejoras por Obras Publicas	0.00	4,414.00
<b>Derechos</b>	<b>4,343,104.02</b>	<b>10,035,408.70</b>
Derechos por el Uso, Goce, Aprovechamiento o Explotación de Bienes de Dominio Público	2,758,333.00	5,512,249.00
Derechos por Prestación de Servicios	1,584,771.02	4,323,159.70
Registro Civil	203,471.00	592,870.00
Desarrollo Urbano y Obras Públicas	385,056.00	666,875.00
Servicios Prestados por Autoridades Fiscales, Administrativas y de Acceso a la Información Pública	93,483.00	309,300.00
Servicios de Panteones	70,291.00	333,110.00
Servicios Prestados por las Autoridades de Catastro	130,092.00	336,316.00
Servicios de Alumbrado Público	702,378.02	2,284,608.70
<b>Productos</b>	<b>312,877.93</b>	<b>348,334.76</b>
Otros Productos (Rendimientos generados)	312,877.93	348,334.76

Las Participaciones, Aportaciones e incentivos sumaron en el mes \$37,888,714.26, con un acumulado de \$177,463,977.66 como a continuación se detalla:

Participaciones, Aportaciones y Convenios:	Marzo	Enero a Marzo
Participaciones FAAMO 20	29,336,186.25	85,111,000.00
FIDEPAR	-	5,704,262.00
Aportaciones FAAMO 33 y convenios	28,082,628.00	89,832,919.00
Fondo de Aportaciones para la Infraestructura Social Municipal (FAISMUN)	12,618,758.00	38,456,273.00
Fondo de Aportaciones para el Fortalecimiento de los Municipios y las Demarcaciones Territoriales del Distrito Federal (FORTAMUN)	15,743,770.00	47,177,046.00
Incentivos Colaboración Fiscal	-	4,130.00
<b>Total</b>	<b>67,899,714.26</b>	<b>177,463,977.66</b>

Los otros ingresos y beneficios sumaron en el mes \$59,694.68 y un acumulado de \$1,138,324.54.

**Gastos y Otras Pérdidas (15)**

Los gastos de funcionamiento durante el mes alcanzaron la cifra de \$31,788,841.44 y un acumulado de 90,352,377.96, desglosados de la siguiente manera: Servicios personales sumaron en el mes los \$18,760,554.19 principalmente por el pago de sueldos, aportaciones de seguridad social, gratificaciones y las liquidaciones por indemnizaciones por sueldos y salarios caídos, entre otros, los cuales representaron el 59.0 en este renglón. El ejercicio acumulado en este rubro alcanzó los 50,923,663.17, es decir un 56.4 en relación al total de los gastos de funcionamiento.

Los materiales y suministros sumaron \$2,474,537.31, que representan el 7.8 por ciento, debido principalmente al pago de combustible para las unidades vehiculares, maquinaria y equipo, refacciones y accesorios para el equipo de transporte. El ejercicio acumulado en este renglón sumó los \$5,827,650.65, es decir un 6.2 en relación al total de los gastos de funcionamiento.

Los servicios generales en el mes alcanzaron la cifra de \$10,553,749.94, se ejercieron en el rubro de servicios de energía eléctrica, pago de impuestos, servicio de disposición final de residuos sólidos, arrendamiento financiero de vehículos para seguridad pública, protección civil, alumbrado público, entre otros, significando el 39.7 por ciento en relación a los gastos de funcionamiento. Las cifras acumuladas sumaron los \$33,801,064.14, es decir un 37.4 por ciento del total de los gastos de funcionamiento.

Por otra parte las Transferencias, Asignaciones, Subsidios y Otras Ayudas, alcanzaron al cierre del mes la cifra de \$2,900,084.69, integradas por las transferencias de recursos al Sistema Municipal para el Desarrollo Integral de la Familia, IMCUFIDE, y los subsidios por carga fiscal otorgados a los contribuyentes con objeto de incentivar el pago de contribuciones y las ayudas sociales a grupos vulnerables. El ejercicio acumulado sumó al mes de marzo la cifra de \$10,896,805.59

Intereses, Comisiones y Otros Gastos de la Deuda Pública. No se tiene registro deuda e intereses con instituciones crediticias.

Los otros gastos y pérdidas extraordinarias, derivadas por la depreciación de bienes muebles e inmuebles en el mes la cifra de \$563,244.10 y un acumulado al periodo de \$1,683,398.97

Cuenta	% Depreciación	Marzo	Ene-Marzo 2026
<b>DEPRECIACIÓN</b>		563,244.10	1,683,398.97
<b>Bienes Inmuebles</b>			
Edificios no habitacionales	2.0%	37,484.86	112,454.58
<b>Bienes Muebles</b>			
Mobiliario y Equipo de Administración			
Mobiliario y Equipo de Oficina	10.0%	27,293.76	81,881.28
Equipo de Computo y Accesorios	33.3%	134,580.70	403,742.10
Mobiliario y Equipo Educativo y Recreativo	10.0%	1,384.91	4,154.73
Equipo Contra Incendio	10.0%	2,600.94	7,802.82
Equipo e Instrumental Médico y de Laboratorio	10.0%	1,429.74	4,289.22
Vehículos y Equipo de Transporte	20.0%	82,045.05	246,135.15
Equipo de Defensa y Seguridad	20.0%	181,652.97	544,958.91
Maquinaria, Otros Equipos y Herramientas	10.0%	94,771.17	277,980.18

**III. Notas al Estado de Variación en la Hacienda Pública (16)**

Resultado del Ejercicio: Esta cuenta refleja un ahorro del ejercicio de \$110,973,817.49

Hacienda Pública/ Patrimonio Contribuido Neto: \$7,892,820.81

Hacienda Pública/ Patrimonio Generado de Ejercicios Anteriores: Esta cuenta alcanzó la cifra de \$98,867,801.18

Total Hacienda Pública/Patrimonio Neto Final: \$217,734,439.48

**IV. Notas al Estado de Flujos de Efectivo (17)**

El análisis del Estado de Flujos de Efectivo, reflejó importe total de efectivo y equivalentes al final del periodo por \$138,082,048.02 integrado de la forma siguiente:

Concepto	Mes actual	Mes anterior
Efectivo	324,016.28	209,286.33
Bancos-Tesorería	137,758,031.76	62,805,677.40
Bancos/Dependencia y Otros		
Inversiones temporales (hasta 3 meses)		
Fondos con afectación específica		
Depósitos de fondos de terceros en garantía y/o administración		
<b>Total de Efectivo y Equivalentes</b>	<b>138,082,048.04</b>	<b>63,014,963.73</b>

Detalle de las adquisiciones de las actividades de inversión efectivamente pagadas durante el mes de marzo, respecto del apartado de aplicación.

Concepto	Mes actual	Mes anterior
<b>Bienes Muebles</b>		
Mobiliario y Equipo de Administración	-	-
Mobiliario y Equipo Educativo y Recreativo	-	-
Equipo e Instrumental Médico y de Laboratorio	-	-
Vehículos y Equipo de Transporte	-	-
Equipo de Defensa y Seguridad	-	-
Maquinaria, Otros Equipos y Herramientas	1,914,000.00	760,000.00
Colecciones, Obras de Arte y Objetos Valiosos	-	-
Activos Biológicos	-	-
Otras Inversiones	-	-
<b>Total</b>	<b>1,914,000.00</b>	<b>760,000.00</b>

Conciliación de los Flujos de Efectivo Netos de las Actividades de Operación y la cuenta de Ahorro/Desahorro antes de Rubros Extraordinarios:

DESCRIPCIÓN	Mes actual	Mes anterior
<b>Resultados del Ejercicio Ahorro/Desahorro</b>	\$ 30,853,595.80	\$ 80,120,221.70
<b>Movimientos de partidas (o rubros) que no afectan efectivo</b>		
Depreciación	563,244.10	563,244.10
Amortización	-	-
Incrementos (+) o decrementos (-) en las provisiones	1,666,871.03	1,666,871.03
Incremento en inversiones producido por revaluación		
Ganancia /perdida en venta de bienes muebles, inmuebles e intangibles		
Incrementos (+) o decrementos (-) en las cuentas por cobrar	- 1,999,368.53	- 387,814.54
Bienes Muebles	- 1,914,000.00	-
Bienes inmuebles (obras en proceso)	-	-
Otras aplicaciones de inversión	387,966.97	10,191,220.94
Resultado de Ejercicios Anteriores	- 5,068,860.52	-
<b>Flujos de Efectivo Netos de las Actividades de Operación</b>	<b>24,489,448.86</b>	<b>71,771,301.36</b>

**V. Conciliación entre los Ingresos Presupuestarios y Contables, así como entre los Egresos Presupuestarios y los Gastos Contables (18)**

INGRESOS PRESUPUESTALES	213,906,400.02
<b>MENOS:</b>	
<b>GASTOS PRESUPUESTALES</b>	<b>103,163,183.55</b>
<b>IGUAL:</b>	
Superávit (Déficit) presupuestal	110,743,216.47
<b>MÁS:</b>	
Partidas que se suman en la conciliación de ingresos	
Partidas que se restan en la conciliación de gastos	1,914,000.00
<b>OTROS:</b>	
<b>MENOS:</b>	
Partidas que se restan en la conciliación de ingresos	
Partidas que se suman en la conciliación de gastos (depreciación)	1,683,398.97
Otros: Obra pública No capitalizable	
<b>IGUAL:</b>	
<b>Ahorro/ Desahorro de la Gestión</b>	<b>\$ 110,973,817.50</b>

"Bajo protesta de decir verdad, declaro que los Estados Financieros y sus notas, son razonablemente correctos y son responsabilidad del emisor."

PRESIDENTE MUNICIPAL  
LIC. ADOLFO JONATHAN SOLÍS GÓMEZ



TESORERA MUNICIPAL  
DRA. NOHEMÍ JUDITH CHÁVEZ CAMACHO



Municipio de Almoloya de Juárez 0102  
Notas de Memoria (Cuentas de Orden)  
Del 1 al 31 de marzo de 2026  
(Cifras en pesos)

Cuentas de Orden Contables y Presupuestarias (1)

Contables:

Valores

Las cuentas de orden se utilizan para registrar movimientos de valores que no afecten o modifiquen el balance del ente contable; sin embargo, su incorporación en libros es necesaria con fines recordatorio contable, de control y en general sobre los aspectos administrativos, o bien para consignar responsabilidades contingentes que puedan o no presentarse en un futuro.

Emisión de Obligaciones

No aplica

Avales y Garantías

No Aplica

Juicios

No aplica

Inversión Mediante Proyectos para Prestación de Servicios (PPS) y Similares

No aplica

Bienes Concesionados o en Comodato

Sin información

Presupuestarias:

Cuentas de Ingresos

La Ley de ingresos para el presente ejercicio asciende a \$736,485,419.77, conformado por los Ingresos de Gestión \$75,249,257.00, las participaciones y aportaciones a municipios \$656,702,507.77 y Otros Ingresos \$4,533,655.00.

Los ingresos captados durante el mes de marzo ascienden a \$66,105,766.03, de los cuales corresponden a Ingresos de Gestión \$8,147,357.10, a las Participaciones y Aportaciones \$57,898,714.25 y Otros Ingresos \$9,859.68, representando un avance total del 101.0 por ciento con relación al presupuesto programado al periodo. Las cifras acumuladas muestran \$35,314,097.81 correspondientes a los ingresos de gestión, \$177,453,977.66 correspondientes a las participaciones y aportaciones y \$1,138,324.54 a otros ingresos. Al cierre del periodo representaron el 100 por ciento de avance.

Concepto de Ingreso	Ley de Ingresos		Marzo				Acumulado Enero a Marzo				Avance. Recad acum/Programad a anual
	Aprobada	Recaudado	Avance. Rec/Est.	Avance. Recad acum/Total recad	Ley de Ingresos Modificada	Recaudado	Avance. Rec/Est.	Avance. Recad acum/Total recad	Avance. Recad acum/Programad a anual		
										Aprobada	
<b>INGRESOS TOTALES</b>	<b>736,485,419.77</b>	<b>66,105,766.03</b>	<b>101.0%</b>	<b>100.0%</b>	<b>214,899,318.18</b>	<b>213,966,400.02</b>	<b>99.5%</b>	<b>100.0%</b>	<b>27.3%</b>		
Ingresos de Gestión	75,249,257.00	8,147,357.10	104.2%	12.3%	32,757,226.00	35,314,097.82	107.8%	16.5%	46.3%		
Participaciones, aportaciones y convenios	656,702,507.77	57,898,714.25	89.2%	87.6%	160,002,630.18	177,453,977.66	98.5%	83.0%	25.3%		
Otros Ingresos	4,533,655.00	1,017,158.00	5.9%	0.1%	2,140,262.00	1,138,324.54	53.0%	0.0%	18.1%		

Cuentas de Egresos

El Presupuesto de Egresos asciende a \$736,485,419.77: Servicios Personales \$225,108,501.45, Materiales y Suministros \$25,946,582.08, Servicios Generales \$244,635,395.42, Transferencias \$59,621,748.00, Bienes Muebles \$6,427,506.00, e Inversión Física \$174,745,686.82.

CONCEPTO	Presupuesto de Egresos Aprobado	Marzo				Acumulado Enero a Marzo				Avance Eje acum/Prog anual
		Programado	Ejercido	Avance Eje/Prog	Avance Eje acum/Total eje	Programado	Ejercido	Avance Eje/Prog	Avance Eje acum/Total eje	
<b>EGRESOS TOTALES</b>	<b>736,485,419.77</b>	<b>71,228,694.93</b>	<b>34,688,926.13</b>	<b>48.7%</b>	<b>100.0%</b>	<b>214,168,736.01</b>	<b>103,163,183.55</b>	<b>48.2%</b>	<b>100.0%</b>	<b>14.0%</b>
Gasto Corriente	555,312,226.95	54,175,841.67	34,688,926.13	64.0%	100.0%	101,000,000.79	101,249,183.55	62.9%	99.1%	15.2%
Gasto de Capital	181,173,192.82	17,044,753.26	-	0.0%	0.0%	53,000,727.22	1,914,000.00	3.6%	1.9%	24.2%
Deuda Pública	-	-	-	-	0.0%	-	-	0.0%	0.0%	-

En el mes de marzo los egresos alcanzaron la cifra de \$34,688,926.13, correspondiendo al gasto corriente. Al periodo se alcanzó la cantidad de \$103,163,183.55 correspondientes al gasto corriente y al gasto de inversión \$1,914,000.00, desglosados de la siguiente manera:

Durante el mes los egresos alcanzaron la cifra de \$34,688,926.13 y un acumulado de \$103,163,183.55 desglosados de la siguiente manera:

Servicios personales sumaron en el mes los \$18,760,554.19 principalmente por el pago de sueldos, aportaciones de seguridad social, gratificaciones y las liquidaciones por indemnizaciones por sueldos y salarios caídos, entre otros, los cuales representaron el 89.9 por ciento de avance en este renglón. El ejercicio acumulado en este rubro alcanzó los \$0,923,663.17, es decir un 87.2 en relación al programado al cierre de mes.

Los materiales y suministros sumaron \$2,474,537.31, los cuales alcanzaron un 63.4 por ciento del gasto programado al periodo, debido principalmente al pago de combustible para las unidades vehiculares, maquinaria y equipo, refacciones y accesorios para el equipo de transporte. El ejercicio acumulado en este renglón sumó los \$5,627,650.65, es decir un 61.9 por ciento de avance en relación al total del gasto programado.

Los servicios generales en el mes alcanzaron la cifra de \$10,553,749.94, se ejercieron en el rubro de servicios de energía eléctrica, pago de impuestos, servicio de disposición final de residuos sólidos, arrendamiento financiero de vehículos para seguridad pública, protección civil, alumbrado público, entre otros, significando el 44.5 por ciento en relación a presupuesto programado. Las cifras acumuladas sumaron los \$33,801,064.14, es decir un 44.2 por ciento del total de los gastos programados en este capítulo de gasto.

Por otra parte las Transferencias, Asignaciones, Subsidios y Otras Ayudas, alcanzaron en el mes sumaron de \$2,900,084.69, integradas por: las transferencias de recursos al Sistema Municipal para el Desarrollo Integral de la Familia, IMCUFIDE, OPDAPAJ, y los subsidios por carga fiscal otorgados a los contribuyentes con objeto de incentivar el pago de contribuciones, alcanzando un 50.9 por ciento de avance en el mes. En relación con el programado al periodo se alcanzó \$10,896,805.59, lo que significó un 63.4 por ciento.

Durante el periodo no se realizó gasto de inversión. Las cifras acumuladas alcanzaron \$1,914,000.00 en el rubro de bienes muebles, representando este el 51.5 de avance, del presupuesto programado al periodo. No se ejerció gasto de inversión en obra pública.

"Bajo protesta de decir verdad declaramos que los Estados Financieros y sus notas, son razonablemente correctos y son responsabilidad del emisor."

  
PRESIDENTE MUNICIPAL  
LIC. ADOLFO JONATHAN SOLÍS GÓMARA  


  
TESORERA MUNICIPAL  
DRA. NOHEMÍ JUDITH CHÁVEZ CAMACHO  
